

ÅRSREDOVISNING 2004

Org.nr 556050-5728

Styrelsen och verkställande direktören för Sydvästra stockholmsregionens va-verksaktiebolag - SYVAB, får härmed avlämna följande förvaltningsberättelse, balansräkning och resultaträkning för verksamheten år 2004.

AKTIEÄGARE	Botkyrka kommun	20 aktier
	Nykvarns kommun	20 aktier
	Salems kommun	20 aktier
	Stockholm Vatten AB	40 aktier
	Södertälje kommun	<u>20 aktier</u>
		120 aktier

STYRELSE

Ordförande: Anders Lago, Södertälje

Vice ordförande: Rebwar Hassan, Stockholm

Ledamöter: Ann-Charlotte Arnesson, Botkyrka
Dan Fagerlund, Nykvarn
Göran Henriksson, Huddinge
Åke Naumann, Salem

Suppleanter: Johan Andersson, Södertälje
Anti Avsan, Huddinge
Mats Claesson, Nykvarn
Stefan Dayne, Botkyrka
Olle Johansson, Salem
Erik Wassén, Stockholm

FACKLIGA STYRELSEREPRESENTANTER

Ordinarie: Raimo Kujala (Kommunal)
Svante Scherp (SKTF)

Suppleanter: Karri Jokinen (CF, Ingenjörförbundet)
Gunilla Lord (SKTF)

REVISORER

Lekmannarevisorer: Bo Andersson, Stockholm
Anders Jansson, Botkyrka

Suppleanter: Mosharraf Jacob Ali, Salem
Torsten Björnberg, Nykvarn

Auktoriserad revisor: Inger Birgersson

Suppleant: Patrik Zettergren

VERKSTÄLLANDE DIREKTÖR

Lars Gunnarsson

HEDERSORDFÖRANDE Hans Mattsson 

FÖRVALTNINGSBERÄTTELSE

Bolaget har enligt bolagsordningen till uppgift att:

"äga och driva ett för aktieägarna gemensamt reningsverk för avloppsvatten vid Himmerfjärden nedströms Skansundet med anslutning av lokala avloppsnät inom Botkyrka, Huddinge, Nykvarn, Salem, Stockholm och Södertälje."

Bolaget är ett regionalt aktiebolag som ägs av de anslutna kommunerna Botkyrka, Nykvarn, Salem och Södertälje samt Stockholm Vatten AB.

Allmänt om verksamheten

Verksamheten under 2004 har bedrivits enligt riktlinjer och med en organisation som i sina väsentliga delar överensstämmer med verksamhetsåret 2003.

Verksamheten i bolaget och driften av Himmerfjärdsverket och pumpstationerna har skett utan betydande störningar.

I slutet av året har tre personer lämnat sin anställning varav en med pensionsavgång. En nyanställning har skett och två tjänster tillsattes med vikarier i avvaktan på en planerad organisationsförändring under 2005.

I medeltal har antalet heltidstjänster varit 43,5 st och antalet anställda 44 varav fyra visstidsanställda.


Sjukfrånvaron 2004 var 2.8% (3.0%).

Styrelsen, liksom arbetsutskottet bestående av ordförande, vice ordförande och VD, har sammanträtt fyra gånger under året.

Under året har det, liksom tidigare, varit ett stort antal besök på Himmerfjärdsverket. Många skolklasser men även ett flertal besök av branschfolk. Totalt har det genomförts 44 guideade visningar i vilka cirka 900 personer deltagit.

Miljöinformation

Detaljerad redovisning av företagens process, inkommande avloppsvatten och renat avloppsvatten återfinns i miljörapporten för 2004. Recipientundersökningarna redovisas i rapportserien från systemekologiska institutionen, Stockholms universitet.

Företaget bedriver en enligt miljöbalken tillståndspliktig verksamhet. Tillstånd till verksamheten lämnades av Koncessionsnämnden den 19 april 1996. Tillståndet är förenat med provisoriska villkor och innebär att Himmerfjärdsverket får släppa ut renat avloppsvatten från anslutna kommuner. Tillståndet gäller för en inkommande vattenmängd av 130.000 m³ per dygn som årsmedeltal. De tillfälliga villkoren, se nedan, förlängdes av Stockholms tingsrätt den 21 april 2004. Förorening som sker genom bräddning vid reningsverket skall inrymmas i nedan givna värden. Företaget skall inkomma med förslag till slutliga villkor före 15 juni 2007. 

Årsmedelvärden	gällande tillstånd	resultat 2004
Inkommande flöde, m ³ /d	130.000	97.000
BOD till recipient, mg/l	15	6.5
P-tot till recipient, mg/l	0.5	0.5
N-tot till recipient, mg/l	10	5.5
COD till recipient, mg/l	70	38

På Institutionen för Systemekologis begäran har kväverening stoppats i november för att utröna om tillväxten av den giftiga varianten av blågröna alger kan påverkas i Himmerfjärden.

Under året har cirka 30.000 ton slam producerats med 24% torrhalt. En del har torkats till cirka 90% torrhalt. Merparten av slammet har använts till markbyggnad och täckning av Tveta-tippen enligt avtal med Ragn-Sells Återvinning AB. Ett försök med skogsgödsling har genomförts.

Väsentliga händelser och viktiga förhållandena

Den första december avgick Alf-Göran Dahlberg med pension efter 27 år som VD för företaget. Lars Gunnarsson tog över som VD i samband med Alf-Göran Dahlbergs avgång.

Nyanskaffningar under 2004 har ökat driftsäkerheten väsentligt. Under året togs beslut att investera i en skivfilteranläggning för att minska slambelastningen på sandfiltren. Anläggningen budgeterades till totalt 19 miljoner kronor. Driftsstart planeras till juni 2005. Sandfiltren har också renoverats under året till en kostnad av 3,5 miljoner. I december startades en ny drickbar pump i huvudpumpstationen och delar av styr och reglersystemen har kompletterats och bytts ut.

Ekonomisk information

Ägarnas avgifter till företaget var 88 (84) miljoner. Övriga intäkter 1.3 (1.3) miljoner.


Anslutningsavgiften fördelas enligt nedan:

	2004		2003	
Botkyrka kommun	21.208.000	(24,1%)	19.824.000	(23,6%)
Nykvarns kommun	1.584.000	(1,8%)	1.428.000	(1,7%)
Salems kommun	3.080.000	(3,5%)	2.520.000	(3,0%)
Stockholm Vatten	33.704.000	(38,3%)	35.448.000	(42,2%)
Södertälje kommun	28.424.000	(32,3%)	24.780.000	(29,5%)
	88.000.000		84.000.000	

Skillnaden mellan preliminär och slutlig anslutningsavgift regleras avtalsenligt efter 1 juli 2005.

För bolagets anläggningar, inventarier och fordon vid Himmerfjärdsverket, Järnaanläggningen, Eolshäll samt alla anläggningar utefter tunnelsystemet har erforderliga försäkringar tecknats. Fastigheterna Hörningsholm 2:42 och 2:45 behandlas i skattehänseende som skattefri reningsanläggning.

Driftkostnaderna var 62 (65) miljoner. Minskningen berodde främst på lägre elkostnader.

Avskrivningar och finansiella kostnader var 25 (25) miljoner. 

Investeringarna belöpte sig till 20.5 (6.6) miljoner.

Skulder till bank 155 (156) miljoner. Genomsnittsränta på skuld 5.1 (5.0) %.

Resultat och ställning i övrigt framgår av efterföljande resultat- och balansräkning med bokslutskommentarer.

Framtida utveckling

Den kontinuerliga verksamheten med att effektivisera driften av företaget och att minska risker fortsätter.

Ett projekt för kompetensutveckling startas och organisationen kommer mer än tidigare att baseras på en modell för målstyrning. Arbetets organisation kommer att påverkas av arbetstidsdirektivet och jämförelser sker med andra reningsverk.

Himmerfjärdsverket har varit i drift i över 30 år och underhålls- och investeringsplaner görs nu upp efter att verket skall vara i gott skick också om 30 år. Detta kan få en påverkan på bruksavgifterna vars beräkningsgrund, idag helt baserat på flöde, kommer att ses över.

Företaget söker nya avsättningsmöjligheter för slam. Fokus under 2005 sker på skogsgödsling och förbränning.

Arbete med automatisering, styr och regler, intensifieras.

Framtida belastning och utnyttjande av Himmerfjärdsverket har aktualiserats genom att Ekerö kommun ställt en fråga om möjligheten för en framtida anslutning. Ett förprojekt med deltagande av SYVAB och Ekerö kommun genomförs under 2005.


Forskning och utveckling

Att ständigt undersöka, testa och utveckla reningsprocessen är av största vikt för att nå en kostnadseffektivare och säkrare verksamhet.

På verket bedrivs forskning och utveckling främst i samarbete med KTH, institutionen för mark och vattenteknik. Arbetet inriktas för närvarande främst mot billigare metod för att reducera kväve. Med finansiering och övriga resurser bidrar SYVAB, VA-forsk och Purac AB. Ett projekt baserat på membranteknik för att avlägsna svårnedbrytbara restprodukter, t ex från läkemedel, startades i slutet av 2004.

En mycket positiv inverkan på driftskostnaderna skulle vara att finna en lösning på problemen med skumning i luftningsbassängerna och rötchkammrarna. Interna resurser avsätts för projekt inom dessa två områden.

Förslag till disposition av vinst

Företaget redovisar ingen vinst för 2004. Styrelsen och verkställande direktören föreslår att till bolagsstämman förfogande fritt eget kapital om 14.432 kronor balanseras i ny räkning. 

RESULTATRÄKNING

	2004	2003
<i>Rörelsens intäkter</i>		
Anslutningskommunernas avgifter	88.000.000	84.000.000
Övriga rörelseintäkter	1.309.501	1.294.457
<i>Rörelsens kostnader</i>		
Övriga externa kostnader (Not 9)	-37.931.318	-39.568.578
Personalkostnader (Not 1)	-24.180.770	-24.890.260
Avskrivningar (Not 2)	-17.037.736	-17.075.088
Övriga rörelsekostnader	-97.092	-85.541
Rörelseresultat	10.062.585	3.674.990
Ränteintäkter	34.892	63.973
Räntekostnader	-7.843.238	-7.824.681
Övriga finansiella kostnader	-38.505	-25.823
Resultat efter finansiella poster	2.215.734	-4.111.541
Bokslutsdispositioner (Not 3)	-2.189.757	4.126.670
Skatt på årets resultat	-25.977	-15.129
Årets resultat	0	0

BALANSRÄKNING

TILLGÅNGAR	041231	031231
Anläggningstillgångar (Not 2)		
Byggnader och mark	97.853.601	102.878.226
Maskinell utrustning	57.432.167	53.883.587
Inventarier	4.339.716	4.578.759
Pågående arbeten	7.661.785	3.022.401
Omsättningstillgångar		
Kortfristiga fordringar		
Kundfordringar	119.502	100.662
Övriga fordringar (Not 4)	6.349.455	6.965.648
Förutbetalda kostnader och upplupna intäkter (Not 5)	1.014.294	914.713
Kassa och bank	8.495	1.871
	174.779.015	172.345.867

EGET KAPITAL OCH SKULDER	041231	031231
Eget kapital		
<i>Bundet eget kapital</i>		
Aktiekapital (120 st á 1000 kr)	120.000	120.000
Reservfond	20.000	20.000
<i>Fritt eget kapital</i>		
Balanserad vinst	14.432	14.432
Årets resultat	0	0
Obeskattade reserver (Not 3)	2.874.544	684.787
Avsättningar		
Avsättningar för pensioner (Not 1)	2.320.000	2.600.000
Långfristiga skulder		
Skulder till kreditinstitut (Not 6)	137.925.000	142.590.000
Kortfristiga skulder		
Skulder till kreditinstitut (Not 6)	16.898.315	13.858.736
Leverantörsskulder	6.498.816	4.325.833
Övriga skulder (Not 7)	2.691.401	1.898.672
Upplupna kostnader och förutbetalda intäkter (Not 8)	5.416.507	6.233.407
	174.779.015	172.345.867

POSTER INOM LINJEN

Ställda panter	Inga	Inga
Ansvarsförbindelser	Inga	Inga

KASSAFLÖDESANALYS, kkr	2004	2003
Den löpande verksamheten		
Rörelseresultat	10.062	3.675
Justeringar för poster som inte ingår i kassaflödet		
Avskrivningar	17.038	17.075
Vinst (-) /förlust (+) vid avyttring av inventarier	<u>529</u>	<u>146</u>
	27.629	20.896
Erhållen ränta	35	64
Erlagd ränta	-7.882	-7.851
Betald inkomstskatt	<u>-26</u>	<u>-15</u>
	19.756	13.094
Kassaflöde från den löpande verksamheten före förändringar av rörelsekapital		
Förändringar i rörelsekapital		
Ökning (-) /minskning (+) av fordringar	498	-2.717
Ökning (+) /minskning (-) av kortfristiga skulder	<u>2.149</u>	<u>414</u>
Kassaflöde från den löpande verksamheten	22.403	10.791
Investeringsverksamheten		
Förvärv av materiella anläggningstillgångar	-20.470	-6.572
Försäljning av inventarier	<u>-21</u>	<u>57</u>
Kassaflöde från investeringsverksamheten	-20.491	-6.515
Finansieringsverksamheten		
Upptagna lån	3.040	470
Amortering av skuld	<u>-4.945</u>	<u>-4.765</u>
Kassaflöde från finansieringsverksamheten	-1.905	-4.295
Ökning (+) /minskning (-) av likvida medel	7	-19
Likvida medel vid årets början	<u>2</u>	<u>21</u>
Likvida medel vid årets slut	9	2

VÄRDERINGSPRINCIPER

De redovisningsprinciper som tillämpas överensstämmer med årsredovisningslagen samt rekommendationer och uttalanden från bokföringsnämnden.

Fordringar har upptagits till de belopp varmed de beräknas inflyta.

Övriga tillgångar och skulder har upptagits till anskaffningsvärden där inget annat anges.

Periodisering av intäkter och kostnader har skett enligt god redovisningssed.

TILLÄGGSUPPLYSNINGAR

Not 1 Personal

Medelantalet anställda under året var 43,5 st (43,5 st), varav kvinnor 8,5 st (8,5 st).

Personalkostnader	Styrelse och VD		Övriga anställda	
	2004	2003	2004	2003
Löner och andra ersättningar	1.095.584	1.024.644	14.320.639	13.847.543
Pensionskostnader	202.847	1.577.170	1.956.003	1.684.528
Övriga sociala kostnader	460.069	757.370	5.562.165	5.349.061

Avsättningar för pensioner avser tidigare anställda och har beräknats till 2.320.000 kr. Borgen har lämnats av ägarkommunerna.

Styrelsen består av 6 personer varav 1 kvinna, övrig företagsledning består av 6 män.

Sjukfrånvaron under året var 2,8%. Sjukfrånvaro längre än 60 dagar var 0,7%. Sjukfrånvaro för åldersgruppen 30-49 år var 3,5% och för åldersgruppen 50 år och äldre 1,8%.

Not 2 Anläggningstillgångar och avskrivningar

Avskrivningar enligt plan grundas på anläggningarnas anskaffningsvärde minskat med statsbidrag och fördelas över den beräknade ekonomiska livslängden. Under föregående år har en bedömning gjorts av tunnarnas livslängd, varför avskrivningstiden ändrats till 100 år.

Följande avskrivningstider har tillämpats:

Byggnader och mark		
Reningsverk	33 år	
Tunnlar	100 år	(tidigare 33 år)
Ledningar	33 år	
Bostäder	50 år	
Växthus	15 år	
Maskinell utrustning	15 år	
Inventarier		
Datautrustning och fordon	5 år	
Växthus	5 år	
Övriga inventarier	10 år	

	2004	2003
Reningsverk		
Ingående anskaffningsvärden	214.978.965	214.722.182
Överfört från pågående arbeten	1.363.230	0
Inköp	274.364	256.783
Ingående statsbidrag	<u>-19.000.000</u>	<u>-19.000.000</u>
Utgående ack. Anskaffningsvärden	197.616.559	195.978.965
Ingående avskrivningar	-129.467.901	-123.609.772
Årets avskrivningar	<u>-5.869.449</u>	<u>-5.858.129</u>
Utgående ack avskrivningar	-135.337.350	-129.467.901
Utgående planenligt restvärde	62.279.209	66.511.064
Tunnlar		
Ingående anskaffningsvärde	96.134.938	95.936.823
Inköp	0	198.115
Ingående statsbidrag	<u>-12.000.000</u>	<u>-12.000.000</u>
Utgående ack. Anskaffningsvärden	84.134.938	84.134.938
Ingående avskrivningar	-69.106.077	-68.891.379
Årets avskrivningar	<u>-214.698</u>	<u>-214.698</u>
Utgående ack. Avskrivningar	-69.320.775	-69.106.077
Utgående planenligt restvärde	14.814.163	15.028.861
Ledningar		
Ingående anskaffningsvärde	35.274.261	35.139.046
Inköp	0	135.215
Utgående ack. Anskaffningsvärden	35.274.261	35.374.261
Ingående avskrivningar	-21.064.161	-20.210.286
Årets avskrivningar	<u>-853.875</u>	<u>-853.875</u>
Utgående ack. Avskrivningar	-21.918.036	-21.064.161
Utgående planenligt restvärde	13.356.225	14.210.100
Bostäder		
Ingående anskaffningsvärde	<u>981.815</u>	<u>981.815</u>
Utgående ack. anskaffningsvärden	981.815	981.815
Ingående avskrivningar	-418.097	-398.461
Årets avskrivningar	<u>-19.636</u>	<u>-19.636</u>
Utgående ack. Avskrivningar	-437.733	-418.097
Utgående planenligt restvärde	544.082	563.718
Växthus		
Ingående anskaffningsvärde	<u>3.956.756</u>	<u>3.956.756</u>
Utgående ack. Anskaffningsvärde	3.956.756	3.956.756
Ingående avskrivningar	-692.273	-415.299
Årets avskrivningar	<u>-276.973</u>	<u>-276.974</u>
Utgående ack. Avskrivningar	-969.246	-692.273
Utgående planenligt restvärde	2.987.510	3.264.483
Mark	3.872.412	3.300.000
	97.853.601	102.878.226

	2004	2003
Maskinell utrustning		
Ingående anskaffningsvärde	123.227.321	121.098.172
Överfört från pågående arbeten	11.036.820	0
Inköp	1.184.337	2.479.149
Utrangeringar	<u>-550.000</u>	<u>-350.000</u>
Utgående ack. Anskaffningsvärden	134.898.478	123.227.321
Ingående avskrivningar	-69.343.734	-61.137.826
Utrangeringar	308.000	147.000
Årets avskrivningar	<u>-8.430.577</u>	<u>-8.352.908</u>
Utgående ack. Avskrivningar	-77.466.311	-69.343.734
Utgående planenligt restvärde	57.432.167	53.883.587
Ackumulerade överavskrivningar	<u>-2.874.544</u>	<u>-684.787</u>
Bokfört värde	54.557.623	53.198.800
Inventarier		
Ingående anskaffningsvärde	30.133.765	29.329.229
Inköp	1.399.598	1.019.650
Försäljningar	-731.331	-215.114
Utrangeringar	<u>-106.125</u>	<u>0</u>
Utgående ack. Anskaffningsvärden	30.695.907	30.133.765
Ingående avskrivningar	-25.555.006	-24.271.252
Försäljningar	497.280	215.114
Utrangeringar	74.063	0
Årets avskrivningar	<u>-1.372.528</u>	<u>-1.498.868</u>
Utgående ack. Avskrivningar	-26.356.191	-25.555.006
Utgående planenligt restvärde	4.339.716	4.578.759
Pågående arbete		
Ingående värde	3.022.401	539.451
Inköp	17.039.435	2.482.950
Avslutade arbeten	<u>-12.400.051</u>	<u>0</u>
Utgående värde	7.661.785	3.022.401

Taxeringsvärden: Hörningsholm 2:48 3.756.000 kr

Not 3 Skillnad mellan bokförd avskrivning och avskrivning enligt plan.

Not 4 Övriga fordringar

	2004	2003
Anslutningskommuner	2.200.000	5.432.000
Skattekonto	1.802.782	252
Momsfordran	1.302.716	996.964
Skattefordringar	990.288	488.198
Övriga	<u>53.669</u>	<u>48.234</u>
	6.349.455	6.965.648

Not 5 Förutbetalda kostnader och upplupna intäkter

	2004	2003
SPP	150.188	102.474
Avfallsskatt	140.940	301.580
Försäkringar	135.005	111.464
Recipientkontroll	114.000	111.000
VA-Forsk	100.000	75.000
Kolkälla	70.000	0
Övriga interimfordringar	<u>304.161</u>	<u>213.195</u>
	1.014.294	914.713

Not 6 Återstående skuld på upptagna lån, inklusive kortfristig del (4.665.000 kr), är:

	2004	2003
Nordea	142.590.000	147.255.000

Av låneskulden förfaller 119.265.000 kr till betalning senare än fem år efter balansdagen.

Bolaget har en beviljad kredit på 15.000.000 kr, varav 12.233.315 kr är utnyttjad.

Not 7 Övriga skulder

	2004	2003
Anslutningskommuner	2.200.000	1.432.000
Källskatt	491.401	462.128
Övriga	<u>0</u>	<u>4.544</u>
	2.691.401	1.898.672

Not 8 Upplupna kostnader och förutbetalda intäkter

	2004	2003
El	1.460.818	1.748.655
Semester och löneskuld	1.014.123	941.004
Pensionsskatter	1.293.402	781.123
Sociala kostnader	430.321	416.527
Räntekostnader	419.825	506.657
Slamtransporter	400.592	267.394
Hyror	92.167	95.823
Kolkälla	30.695	884.358
Pumparbeten	0	314.000
Övriga interimsskulder	<u>274.564</u>	<u>277.866</u>
	5.416.507	6.233.407

Not 9 Revisionsarvode
Revisionsuppdrag

2004
135.790

2003
112.701

Grödinge den 13 maj 2005




Anders Lago
Ordförande




Rebwar Hassan



Ann-Charlotte Arnesson




Dan Fagerlund



Göran Henriksson




Åke Naumann



Svante Scherp
SKTF-representant




Raimo Kujala
Kommunal-representant



Lars Gunnarsson
Verkställande direktör

Min revisionsberättelse har avgivits den 25 maj 2005.



Inger Birgersson
Auktoriserad revisor

Bilaga 1

Ekonomi för åren 2000-2005

	2000	kr			2004	Budget	
		2001	2002	2003		2004	2005
KAPITALKOSTNADER	30.891	28.132	20.750	20.798	27.110	27.370	25.310
- räntor	12.270	9.022	8.790	7.850	7.882	7.970	7.310
- avskrivningar	17.709	18.057	19.109	17.075	17.038	19.400	18.000
- utöver plan	912	1.053	-7.149	-4.127	2.190	0	0
DRIFTKOSTNADER	47.315	48.916	58.212	64.342	61.935	61.605	64.925
- försäkringar	285	311	372	431	489	450	500
- adm, resor, utbildning mm	1.233	1.092	1.216	1.470	1.543	1.275	1.135
- process och kontroll	2.501	2.610	2.058	2.418	3.011	2.620	2.660
varav							
receptier	1.236	1.280	1.330	1.375	1.463	1.500	1.500
- driftavdelning (inkl. dataavd.)	25.492	25.705	28.318	35.724	33.215	33.250	34.850
varav							
elström	9.484	9.902	10.819	17.375	15.099	15.000	15.000
fälln.kemikalier m.m.	1.496	1.618	2.001	2.046	2.200	2.125	2.000
kolkälla	5.594	1.908	3.118	5.676	5.839	5.000	6.500
polymer	792	741	1.066	995	878	800	1.000
slamtransporter, deponiavgift	3.421	4.490	4.329	3.480	3.546	3.900	3.900
- lönekostnader	16.534	17.653	18.577	19.981	20.690	21.135	22.610
inkl. soc. avgifter							
- pensioner	1.010	1.292	7.415	4.043	2.672	2.585	2.850
inkl. soc. avgifter							
- arvoden	147	155	159	162	179	165	190
- revision	113	98	97	113	136	125	130
UTRANGERING	-	3	-	203	274	-	-
SKATT	8	11	23	15	26	25	15
BRUKNINGSAVGIFT	77.000	76.000	78.000	84.000	88.000	88.000	89.000
ÖVRIGA INTÅKTER	1.217	1.059	985	1.358	1.345	1.000	1.250
- rörelse	846	798	803	1.294	1.310	920	1.215
- räntor	371	261	182	64	35	80	35
VINST/FÖRLUST	0	0	0	0	0	0	0

Bilaga 2

Behandlingskostnader.

	1995	1996	1997	1998	1999	2000	2001	2002	2003	2004
Brukn.avg kk	70.500	69.500	71.600	71.600	71.600	77.000	76.000	78.000	84.000	88.000
Renv.förbr Mm ³	23,853	22,508	22,013	22,472	22,535	23,738	23,819	23,995	23,511	23,699
Avloppsmängd Mm ³	39,420	31,110	34,579	34,663	38,269	40,440	39,488	39,301	36,810	35,566
Öre/m ³ renvatten	296	308	325	319	318	324	319	325	357	371
Öre/m ³ avlopp	178	223	207	207	187	190	193	198	228	247

Hummelkläppen

Auktoriserade revisorer

REVISIONSBERÄTTELSE

Org.nr. 556050-5728

TILL

BOLAGSSTÄMMAN I SYDVÄSTRA STOCKHOLMSREGIONENS VA- VERKSAKTIEBOLAG - SYVAB

Jag har granskat årsredovisningen och bokföringen samt styrelsens och verkställande direktörens förvaltning i Sydvästra stockholmsregionens va-verksaktiebolag - SYVAB för år 2004. Det är styrelsen och verkställande direktören som har ansvaret för räkenskapshandlingarna och förvaltningen och för att årsredovisningslagen tillämpas vid upprättandet av årsredovisningen. Mitt ansvar är att uttala mig om årsredovisningen och förvaltningen på grundval av min revision.

Revisionen har utförts i enlighet med god revisionssed i Sverige. Det innebär att jag planerat och genomfört revisionen för att i rimlig grad försäkra mig om att årsredovisningen inte innehåller väsentliga felaktigheter. En revision innefattar att granska ett urval av underlagen för belopp och annan information i räkenskapshandlingarna. I en revision ingår också att pröva redovisningsprinciperna och styrelsens och verkställande direktörens tillämpning av dem samt att bedöma de betydelsefulla uppskattningar som styrelsen och verkställande direktören gjort när de upprättat årsredovisningen samt utvärdera den samlade informationen i årsredovisningen. Som underlag för mitt uttalande om ansvarsfrihet har jag granskat väsentliga beslut, åtgärder och förhållanden i bolaget för att kunna bedöma om någon styrelseledamot eller verkställande direktören är ersättningsskyldig mot bolaget. Jag har även granskat om någon styrelseledamot eller verkställande direktören på annat sätt har handlat i strid med aktiebolagslagen, årsredovisningslagen eller bolagsordningen. Jag anser att min revision ger mig rimlig grund för mina uttalanden nedan.

Årsredovisningen har upprättats i enlighet med årsredovisningslagen och ger därmed en rättvisande bild av bolagets resultat och ställning i enlighet med god redovisningssed i Sverige. Förvaltningsberättelsen är förenlig med årsredovisningens övriga delar.

Jag tillstyrker att bolagsstämman fastställer resultaträkningen och balansräkningen, disponerar vinsten enligt förslaget i förvaltningsberättelsen och beviljar styrelsens ledamöter och verkställande direktören ansvarsfrihet för räkenskapsåret.

Stockholm den 25 maj 2005


Inger Bångersson
Auktoriserad revisor

Till bolagsstämman i Sydvästra Stockholmsregionens va-verksaktiebolag
Org.nr 556050-5728


Granskningsrapport för år 2004

Vi har granskat bolagets verksamhet under år 2004


Granskningen har utförts enligt aktiebolagslagen och god revisions sed i kommunal verksamhet. Det innebär att vi planerat och genomfört granskningen för att i rimlig grad försäkra oss om att bolagets verksamhet sköts på ett ändamålsenligt och från ekonomisk synpunkt tillfredsställande sätt samt att bolagets interna kontroll är tillräcklig. Vår granskning har utgått från vad som anges i bolagsordningen. Vi anser att vår granskning ger oss en rimlig grund för uttalanden nedan.

Vi bedömer att bolagets verksamhet sköts på ett ändamålsenligt och från ekonomisk synpunkt tillfredsställande sätt samt att den interna kontrollen har varit tillräcklig. Vi finner därför inte anledning till anmärkning mot styrelsens ledamöter eller verkställande direktören.

Stockholm 2005



Bo Andersson
Av kommunfullmäktige i Stockholms kommun
utsedd lekmannarevisor



Anders Jansson
Av kommunfullmäktige i Botkyrka kommun
utsedd lekmannarevisor